



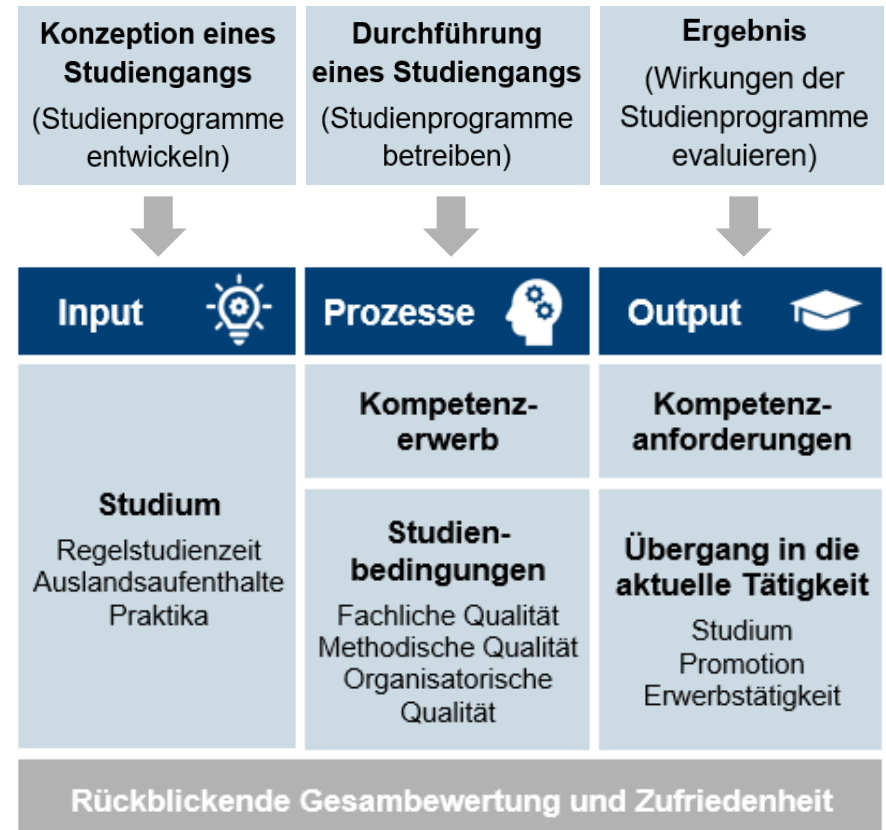
Ergebnisse der Absolventenbefragung 2021

Abschlussjahrgang Studienjahr 2018/19



Einführung

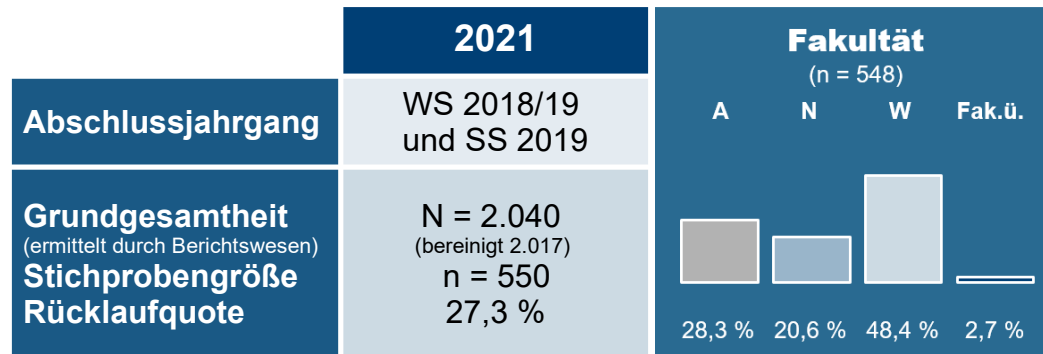
- Ziele der Befragung:
 - Reflektion der Studienbedingungen aus Perspektive der Lernenden
 - Erkenntnisgewinn über die Erfahrungen in der Zeit nach dem Studium, insb. Übergang in die Berufstätigkeit
 - Identifikation von Handlungsbedarfen und Potenzialen in Studium und Lehre
 → Weiterentwicklung der Studieninhalte
- Wesentlicher Bestandteil der Qualitätssicherung
- Grundlage zur Einschätzung, wie gut die Qualitätsziele für Studium und Lehre der Universität Hohenheim erreicht wurden



Methodik

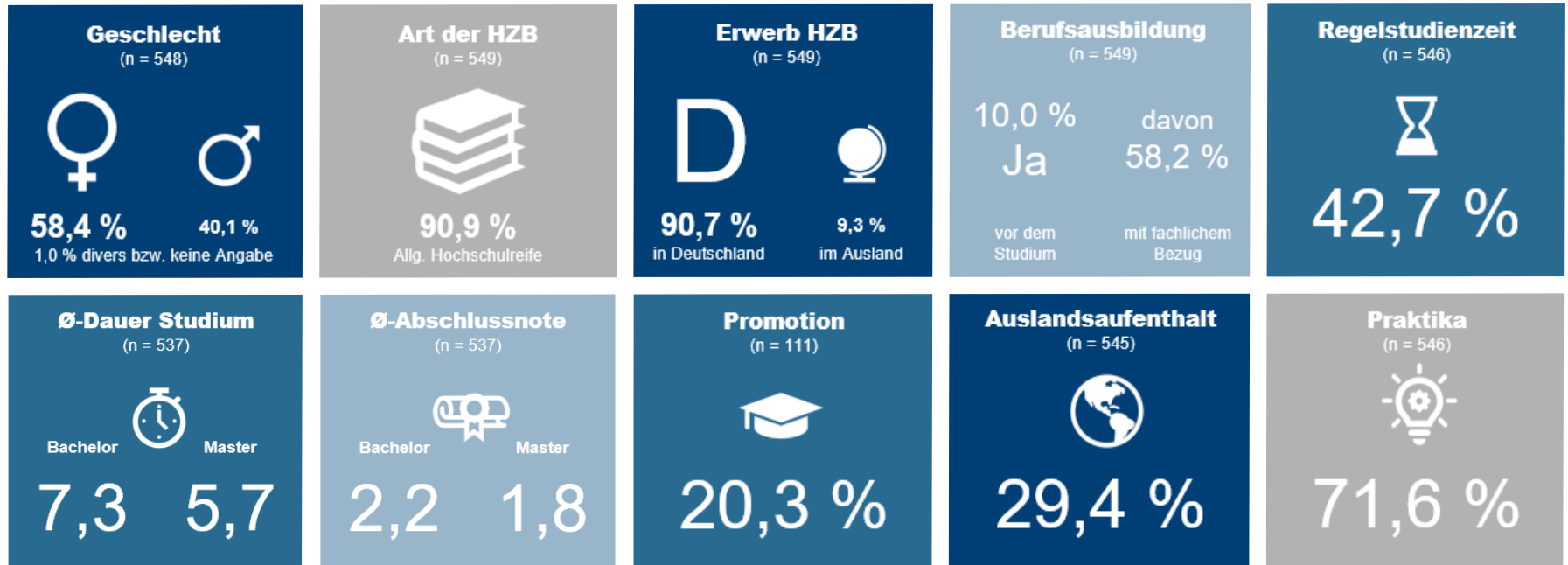
- **Befragungszeitraum:**
Nov. 2020 bis Feb. 2021, ca.
1,5 bis 2 Jahre nach Abschluss

- **Grundgesamtheit:**
ehemalige Studierende, die
ihr Studium im WS 2018/19
und SS 2019 erfolgreich
abgeschlossen haben



- Online-Befragung im Verbund mit den baden-württembergischen Landesuniversitäten unter Verwendung eines einheitlichen Kernfragebogens
- Ergebnisdarstellung auf gesamtuniversitärer Ebene, interne Betrachtung auf Fakultäts- und Studiengangebene
 A: Fakultät Agrarwissenschaften
 N: Fakultät Naturwissenschaften
 W: Fakultät Wirtschafts- und Sozialwissenschaften
 Fak.ü.: Fakultätsübergreifende Studiengänge

Merkmale und Profil der Befragten



Kernergebnisse der Befragung

75,2 %



der Absolvent:innen sind mit ihrem Studium an der Universität Hohenheim insgesamt zufrieden. 90,1 % würden sehr wahrscheinlich oder wahrscheinlich wieder studieren.

43,6 %

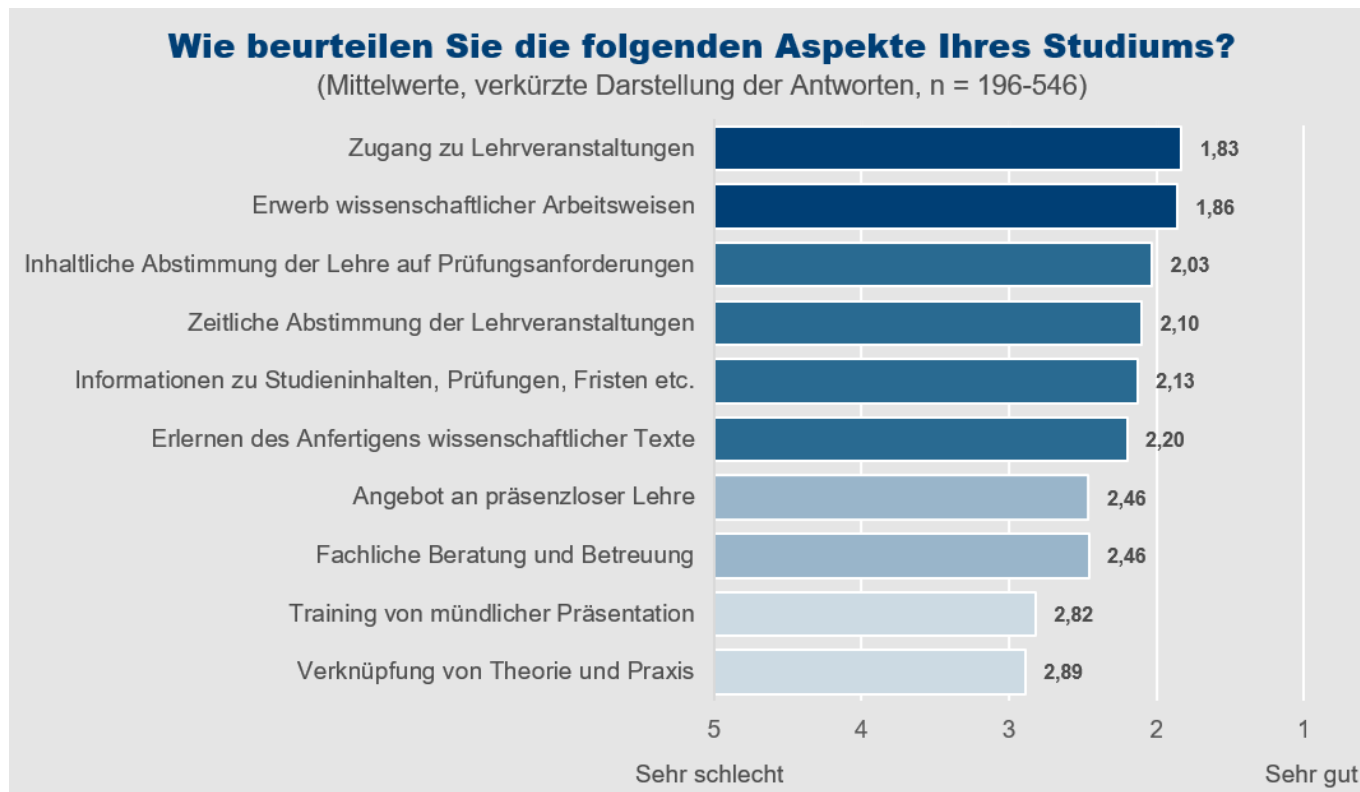


verwenden ihre im Studium erworbenen Kenntnisse im Berufsleben in hohem bis sehr hohem Maße.



Besonders gelobt wurden die vielfältige Gestaltung und Breite der Lehrinhalte und des Studiums, die Besonderheiten des Campus sowie die Dozent:innen und die Lehre selbst.

Studienbedingungen



Abgebildet sind die Mittelwerte auf einer Skala von 1 „sehr gut“ bis 5 „sehr schlecht“. Der Aspekt der präsenzlosen Lehre wurde nur von einer Teilgruppe der Absolvent:innen bewertet, die entsprechend angaben, diese genutzt zu haben.



Erwerbstätigkeit nach dem Studium

	2021	
Aktuell Erwerbstätige	94,4 % Ja (n = 301)	4,7 % Nein (n = 15)
Ø-Dauer Jobsuche	2,6 Monate (n = 294)	
Vertragliche vs. tatsächliche Arbeitszeit	37,4 h/Woche (Ø) (n = 278)	42,3 h/Woche (Ø) (n = 287)
Erstbeschäftigung	78,7 % erste (n = 237)	19,9 % andere (n = 60)
Arbeitsverhältnis	63,4 % unbefristet (n = 157)	36,6 % befristet (n = 98)



Kommen Sie bei Rückfragen oder Anregungen gerne auf mich zu:

Davina Weintz, M.Sc.

Referat Qualitätsmanagement | Strategie Lehre

Rektoratsbüro

0711 / 459-23393

Davina.Weintz@verwaltung.uni-hohenheim.de

Universität Hohenheim